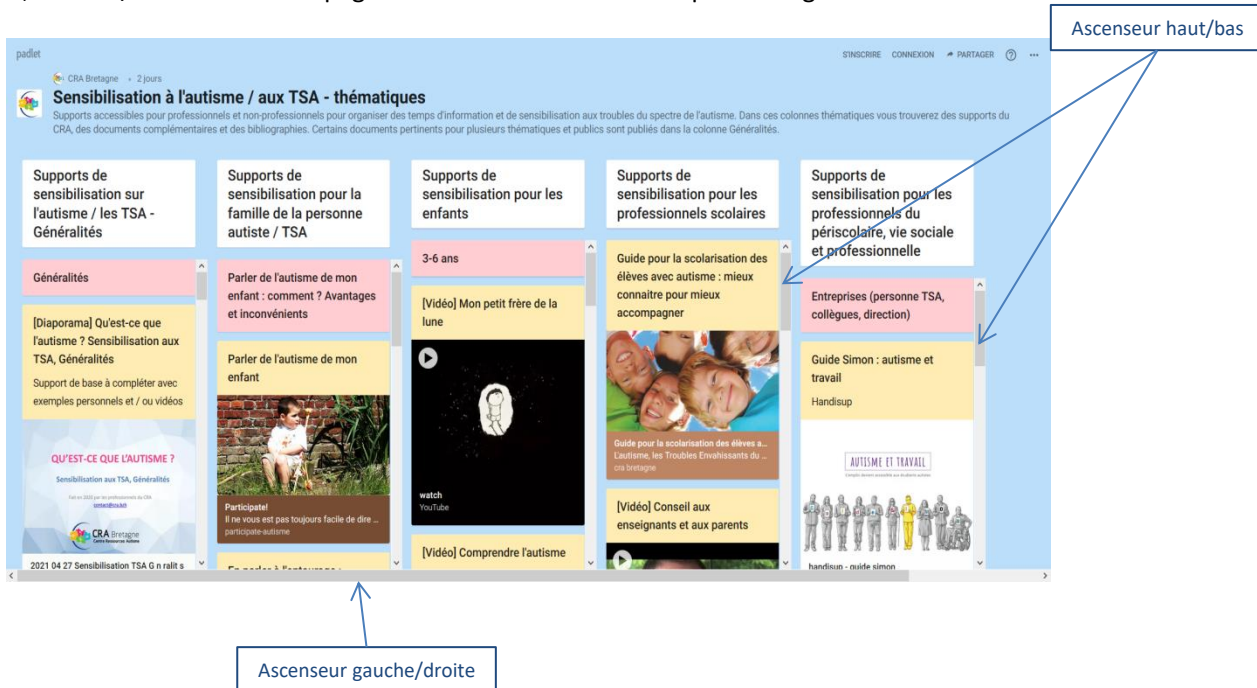



INTRODUCTION

Ce tutoriel démarre à partir du moment où vous avez accédé à un tableau interactif Padlet® du CRA Bretagne

Lors de votre navigation, n'oubliez pas d'utiliser les ascenseurs de navigation pour, selon la mise en page du tableau, monter/descendre sur la page ou les colonnes ou vous déplacer de gauche à droite.



OUVRIR UNE PUBLICATION

Passer la souris sur l'image du document que vous souhaitez consulter – une main apparaît 



PADLET CRA Bretagne

- Tutoriel consultation -

1. Cliquer pour enregistrer le document sur votre ordinateur

2. Cliquer pour consulter dans une nouvelle page et continuer la navigation sur le Padlet®

3. Cliquer pour consulter la publication en entier dans la même page



Ascenseur pour consulter le document en ligne avant de télécharger

1. TÉLÉCHARGER

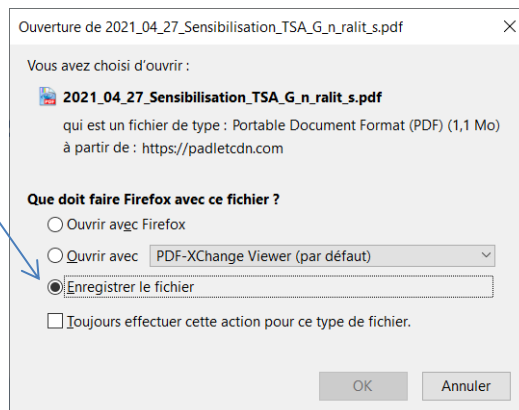
Une nouvelle fenêtre s'ouvre. Sélectionner « Enregistrer le fichier » (cf. image ci-dessous).

2 possibilités:

- Le document est automatiquement enregistré dans le dossier « Téléchargements » de votre ordinateur (ou un autre dossier que vous aurez paramétré comme étant le dossier par défaut d'enregistrement)
- Une nouvelle fenêtre s'ouvre et vous choisissez la destination de votre téléchargement

Nb: la possibilité dépend de la manière dont votre ordinateur est paramétré

« Enregistrer le fichier »



2. OUVRIR DANS UNE NOUVELLE FENÊTRE

Une nouvelle fenêtre s'ouvre dans votre navigateur.

2 possibilités selon le format de la publication :

- **Site Internet** : la page s'ouvre et vous pouvez librement naviguer dedans
- **Document** : la fenêtre de téléchargement s'ouvre (cf section « 1.Télécharger » p.2)

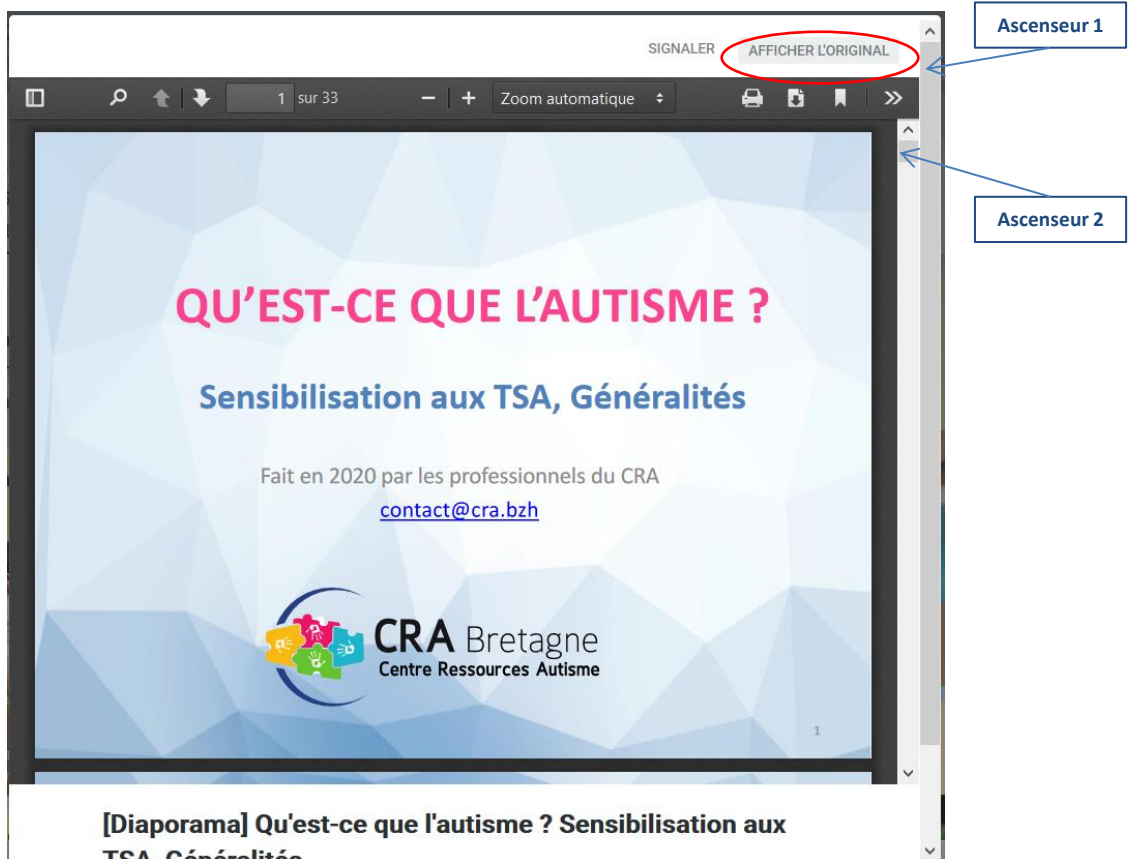
3. AFFICHER LA PUBLICATION COMPLÈTE

La publication s'affiche intégralement dans la même page (document + description).

Vous pouvez naviguer grâce aux ascenseurs dans la publication pour voir toute la description (ascenseur 1) ou dans le document (ascenseur 2).

Le bouton « Afficher l'original » permet, s'il s'agit d'un:

- **Site Internet** : d'ouvrir une nouvelle page web
- **Document** : d'ouvrir la fenêtre téléchargement (cf section « 1.Télécharger » p.2)



RETOUR AU PADLET ®

Vous pouvez à tout moment revenir au tableau en cliquant selon ce qui apparaît :

- la flèche de gauche
- la croix en haut à droite

